



EDITAL DE PUBLICAÇÃO N.º 0128001/2011.

O PREFEITO MUNICIPAL DE SÃO GONÇALO DO AMARANTE, no uso da competência que lhe confere o artigo 28, Inciso X, da Constituição do Estado do Ceará, e pela Lei Municipal N.º 652/2000, de 08/02/2000, RESOLVE publicar mediante afixação no *hall* de entrada do prédio da Prefeitura Municipal de São Gonçalo do Amarante, situado na Rua Ivete Alcântara n.º 120, Conjunto, O REEO – RELATÓRIO RESUMIDO DA EXECUÇÃO ORÇAMENTÁRIA emitido pela PREFEITURA MUNICIPAL DE SÃO GONÇALO DO AMARANTE, referente ao 6.º bimestre do exercício de 2010.

PUBLIQUE-SE,

DIVULGUE-SE,

CUMPRA-SE.

PAÇO DA PREFEITURA MUNICIPAL DE SÃO GONÇALO DO AMARANTE, 28 de Janeiro de 2011.



Wálter Ramos de Araújo Júnior
Prefeito Municipal

PREFEITURA MUNICIPAL DE SÃO GONÇALO DO AMARANTE
Relatório Resumido de Execução Orçamentária
Balanco Orçamentário

Orçamento Fiscal e da Seguridade Social
 Período: Janeiro a Dezembro de 2010/Bimestre: Novembro e Dezembro

R\$ 1,00


RECEITA - Anexo I (LRF, Art. 52, Inciso I, alíneas "a" e "b" do inciso II e §1º)	Previsão Inicial	Previsão Atualizada (a)	Recargas Realizadas				Saldo a Realizar (a-c)
			No Bimestre (b)	% (b/a)	Até o Bimestre (c)	% (c/a)	
Recargas							
Recargas (Exceto Intra-Orçamentárias) (I)							
Recargas Correntes	75.716.600,00	75.716.600,00	18.116.754,26	23,93	79.870.858,91	105,49	-4.154.258,91
Recarga Tributária	17.409.600,00	17.409.600,00	8.610.934,58	49,46	33.813.919,08	194,23	-16.404.319,08
Impostos	17.360.000,00	17.360.000,00	8.606.005,75	49,57	33.767.548,78	194,51	-16.407.548,78
Taxas	49.600,00	49.600,00	4.928,83	9,94	46.370,30	93,49	3.229,70
Recargas de Contribuições Sociais	6.870.000,00	6.870.000,00	1.342.758,29	19,55	4.071.327,84	59,26	2.798.672,16
Recarga Patrimonial	6.870.000,00	6.870.000,00	1.342.758,29	19,55	4.071.327,84	59,26	2.798.672,16
Recargas de Valores Mobiliários	560.000,00	560.000,00	148.165,08	26,46	1.038.756,02	185,49	-478.756,02
Recarga de Concessões e Permissões	550.000,00	550.000,00	146.769,57	26,69	1.013.637,76	184,30	-463.637,76
Receita de Serviços	10.000,00	10.000,00	1.395,51	13,96	25.118,26	251,18	-15.118,26
Transferências Correntes	25.000,00	25.000,00	0,00	0,00	0,00	0,00	25.000,00
Transferências Intergovernamentais	50.592.000,00	50.592.000,00	7.990.733,43	15,79	40.785.926,19	80,62	9.806.073,81
Transferências de Convênios	46.102.000,00	46.102.000,00	7.990.733,43	17,33	40.227.489,01	87,26	5.874.510,99
Outras Recargas Correntes	4.490.000,00	4.490.000,00	0,00	0,00	558.437,18	12,44	12,44
Multas e Juros de Mora	260.000,00	260.000,00	24.162,88	9,29	160.929,78	61,90	25.000,00
Indenizações e Restituições	25.000,00	25.000,00	0,00	0,00	0,00	0,00	25.000,00
RECEITAS DIVERSAS	50.000,00	50.000,00	24.142,08	48,28	160.908,98	321,82	-110.908,98
Receitas de Capital	165.000,00	165.000,00	0,00	0,00	20,80	0,10	165.000,00
Alienação de Bens	20.000,00	20.000,00	20,80	0,10	20,80	0,10	19.979,20
Alienação de Bens Móveis	7.665.000,00	7.665.000,00	242.914,87	3,17	1.630.967,63	21,28	6.034.032,37
Transferências de Capital	15.000,00	15.000,00	0,00	0,00	0,00	0,00	15.000,00
Transferência de Outras Instituições Públicas	15.000,00	15.000,00	0,00	0,00	0,00	0,00	15.000,00
Transferências de Convênios	7.150.000,00	7.150.000,00	236.138,49	3,30	633.255,19	8,86	6.516.744,81
Outras Recargas	750.000,00	750.000,00	236.138,49	31,49	633.255,19	84,43	116.744,81
Subtotal das Recargas (III) = (I + II)	83.381.600,00	83.381.600,00	18.359.669,13	22,02	81.501.826,54	97,74	-1.879.773,46
Operações de Crédito							
Refinanciamento (IV)							
Operações de Crédito							
Refinanciamento (IV)							
Subtotal das Recargas (III) = (I + II)	83.381.600,00	83.381.600,00	18.359.669,13	22,02	81.501.826,54	97,74	-1.879.773,46

Prefeitura Municipal de São Gonçalo do Amarante

Walter Ramos de Araújo Júnior
 Prefeito Municipal

Patronato Jurídica e Consultoria

Carla S. S. Lima



JOSE RAULO S. LEITE JUCA
 SECRETÁRIO DE FINANÇAS

PREFEITURA MUNICIPAL DE SÃO GONÇALO DO AMARANTE
Relatório Resumido de Execução Orçamentária
Balanco Orçamentário
 Orçamento Fiscal e da Seguridade Social
 Período: Janeiro a Dezembro de 2010/Bimestre: Novembro e Dezembro

RREO - Anexo I (LRF, Art. 52, inciso I, alíneas "a" e "b" do inciso II e §1º)		Déficit (VI)		R\$ 1,00	
Total (VII) = (V + VI)	83.381.600,00	83.381.600,00	-	0,00	-
Saldos de Exercícios Anteriores (Utilizado para Créditos Adicionais)	-	-	-	81.501.826,54	-

Despesas (Exceto Intra-Orçamentárias) (VIII)	Dotação Inicial (d)	Créditos Adicionais (e)	Dotações Atualizadas (f)=(d+e)	Despesas Empenhada		Despesas Liquidadas		Saldo a Liquidar (f-g)
				No Bimestre	Até o Bimestre	No Bimestre	Até o Bimestre (g)	
DESPESAS CORRENTES	59.188.500,00	11.650.188,14	70.838.688,14	6.454.535,08	69.404.423,47	15.279.546,97	69.274.312,31	1.564.375,83
PESSOAL E ENCARGOS SOCIAIS	33.214.000,00	-633.319,02	32.580.680,98	7.301.742,23	31.685.680,80	7.330.583,42	31.663.097,63	917.583,35
OUTRAS DESPESAS CORRENTES	25.814.500,00	12.443.507,16	38.258.007,16	-847.207,15	37.718.742,67	7.948.963,55	37.611.214,68	98,31
DESPESAS DE CAPITAL	22.078.100,00	-11.650.188,14	10.427.911,86	-519.779,06	11.729.034,24	3.417.564,64	11.729.034,24	112,48
INVESTIMENTOS	20.492.000,00	-10.383.573,06	10.108.426,94	-604.884,41	11.424.550,00	3.328.283,54	11.424.550,00	113,02
INVERSOES FINANCEIRAS	1.030.000,00	-1.007.358,90	22.641,10	0,00	17.641,10	0,00	17.641,10	77,92
AMORTIZAÇÃO DA DIVIDA	556.100,00	-259.256,18	296.843,82	85.105,35	286.843,14	89.281,10	286.843,14	96,63
Reserva de Contingência	500.000,00	0,00	500.000,00	0,00	0,00	0,00	0,00	0,00
Reserva de Contingência	500.000,00	0,00	500.000,00	0,00	0,00	0,00	0,00	0,00
Despesas (Intra-Orçamentárias) (X)				0,00	0,00	0,00	0,00	0,00
Subtotal das Despesas (X) = (VIII + IX)	81.766.600,00	0,00	81.766.600,00	5.934.756,02	81.133.457,71	18.697.111,61	81.003.346,55	763.253,45
Amortização da Div. / Refinanciamento (XI)								
Subtotal c/ Refinanciamento (XII) = (X + XI)	81.766.600,00	0,00	81.766.600,00	5.934.756,02	81.133.457,71	18.697.111,61	81.003.346,55	763.253,45
Superávit (XIII)	-	-	-	-	-	-	2.738.641,07	-
Total (XIV) = (XII + XIII)	81.766.600,00	0,00	81.766.600,00	5.934.756,02	81.133.457,71	18.697.111,61	83.741.987,62	-

WALTER RAMOS DE ARAÚJO JÚNIOR
 PREFEITO

ÉRICO RÊSIO DE CARVALHO CALDAS
 Contabilista - CRC 017770/O-3

PATRIMONIAL AUDIT. E CONSULT. CONTABIL. LTDA
 RES. CONTROLE INTERNO

JOSE PAULO DE SOUSA LEITE JUCA
 SEQ. FINANÇAS



PREFEITURA MUNICIPAL DE SÃO GONÇALO DO AMARANTE
 Relatório Resumido de Execução Orçamentária
Demonstrativo da Execução das Despesas por Função/Subfunção
 Orçamento Fiscal e da Seguridade Social
 Período: Janeiro a Dezembro de 2010/Bimestre: Novembro e Dezembro

RREO - Anexo II (LRF, Art. 52, inciso II, alínea 'c')

R\$ 1.000


Função/Subfunção	Dotação Inicial	Dotação Atualizada (a)	Despesas Empenhadas		Despesas Liquidadas		Saldo a Liquidar (a-b)	
			No Bimestre	Até o Bimestre	No Bimestre	Até o Bimestre (b)		
						(b / total b)	(b/a)	
Despesas (Exceto Intra-Orçamentárias) (1)								
Legislativa	2.240.000,00	1.740.000,00	0,00	0,00	0,00	0,00	0,00	1.740.000,00
Ação Legislativa	2.240.000,00	1.740.000,00	0,00	0,00	0,00	0,00	0,00	1.740.000,00
Administração	7.841.000,00	10.779.820,73	1.189.132,12	10.779.703,43	1.884.991,16	10.779.703,43	13,31	117,30
Administração Geral	2.541.000,00	3.141.955,47	149.966,25	3.141.954,98	637.504,05	3.141.954,98	3,88	0,49
Administração Financeira	4.652.500,00	7.357.560,00	1.039.421,58	7.357.522,52	1.194.944,82	7.357.522,52	9,08	37,48
Normalização e Fiscalização	103.500,00	0,00	0,00	0,00	0,00	0,00	0,00	0,00
Defesa Civil	110.000,00	0,00	0,00	0,00	0,00	0,00	0,00	0,00
Promoção Comercial	434.000,00	280.305,26	-255,71	280.225,93	52.542,29	280.225,93	0,35	79,33
Segurança Pública	200.000,00	0,00	0,00	0,00	0,00	0,00	0,00	0,00
Direitos Individuais, Coletivos e Difusos	200.000,00	0,00	0,00	0,00	0,00	0,00	0,00	0,00
Assistência Social	7.270.500,00	4.448.482,08	719.364,27	4.448.474,55	1.023.519,15	4.447.933,96	5,49	548,12
Administração Geral	1.082.000,00	2.180.546,86	418.593,82	2.180.544,49	596.491,64	2.180.544,39	2,69	2,47
Assistência ao Idoso	480.000,00	29.905,60	0,00	29.905,60	0,00	29.905,60	0,04	0,00
Assistência ao Portador de Deficiência	50.000,00	0,00	0,00	0,00	0,00	0,00	0,00	0,00
Assistência à Criança e ao Adolescente	2.328.500,00	2.034.923,63	278.554,54	2.034.918,47	382.779,60	2.034.377,98	2,51	545,65
Assistência Comunitária	1.830.000,00	203.105,99	22.215,91	203.105,99	44.247,91	203.105,99	0,25	0,00
Habitação Urbana	1.500.000,00	0,00	0,00	0,00	0,00	0,00	0,00	0,00
Previdência Social	995.000,00	950.186,26	162.627,56	949.647,12	215.091,09	949.078,76	1,17	1.107,50
Previdência do Regime Estatutário	995.000,00	950.186,26	162.627,56	949.647,12	215.091,09	949.078,76	1,17	1.107,50
Saúde	17.219.500,00	16.572.535,47	-164.513,80	16.568.331,26	3.416.560,49	16.568.318,46	20,45	4.217,01
Assistência à Criança e ao Adolescente	205.000,00	0,00	0,00	0,00	0,00	0,00	0,00	0,00
Atenção Básica	11.209.500,00	12.100.090,93	1.905.474,08	12.100.090,92	2.630.863,99	12.100.078,12	14,94	12,81
Assistência Hospitalar e Ambulatorial	5.805.000,00	4.472.444,54	-2.069.987,88	4.468.240,34	785.696,50	4.468.240,34	5,52	4.204,20
Educação	21.769.500,00	28.312.075,65	7.478.932,32	28.311.068,62	9.543.133,11	28.284.413,81	34,92	27.661,84
Administração Geral	1.720.500,00	9.374.145,41	4.088.943,98	9.373.138,41	5.037.446,22	9.372.818,41	11,57	1.327,00
Assistência à Criança e ao Adolescente	300.000,00	15.770,00	0,00	15.770,00	0,00	15.770,00	0,02	0,00
Alimentação e Nutrição	485.000,00	453.610,76	65.920,90	453.610,76	73.535,50	453.610,76	0,56	0,00
Ensino Fundamental	18.826.000,00	18.468.549,48	3.324.067,44	18.468.549,45	4.432.151,39	18.442.214,64	22,77	26.334,84
Ensino Médio	250.000,00	0,00	0,00	0,00	0,00	0,00	0,00	0,00
Educação Infantil	35.000,00	0,00	0,00	0,00	0,00	0,00	0,00	0,00
Educação de Jovens e Adultos	153.000,00	0,00	0,00	0,00	0,00	0,00	0,00	0,00
Cultura	1.215.000,00	864.848,00	69.491,00	864.848,00	209.090,00	864.848,00	1,07	0,00
Assistência à Criança e ao Adolescente	145.000,00	64.795,50	-18.600,00	64.795,50	-17.550,00	64.795,50	0,08	0,00
Difusão Cultural	1.070.000,00	800.052,50	88.091,00	800.052,50	226.640,00	800.052,50	0,99	0,00
Direito da Cidadania	1.252.500,00	2.240.985,84	421.881,92	2.240.985,84	455.919,17	2.138.651,24	2,64	102.334,60
Direitos Individuais, Coletivos e Difusos	1.252.500,00	2.240.985,84	421.881,92	2.240.985,84	455.919,17	2.138.651,24	2,64	102.334,60
Urbanismo	11.359.000,00	11.988.874,48	-2.473.848,65	11.986.790,40	1.529.280,98	11.986.790,40	14,80	2.084,08

PREFEITURA MUNICIPAL DE SÃO GONÇALO DO AMARANTE
Relatório Resumido de Execução Orçamentária
Demonstrativo da Execução das Despesas por Função/Subfunção
Orçamento Fiscal e da Seguridade Social
Período: Janeiro a Dezembro de 2010/Bimestre: Novembro e Dezembro

RREO - Anexo II (LRF, Art. 52, inciso II, alínea "c")

R\$ 1,00


WALTER RAMOS DE ARAÚJO JÚNIOR
PREFEITO


ERICO/RESIO DE CARVALHO CALDAS
Contabilista - CRC 017770/O-3


PATRIMONIAL AUDIT. E CONSULT. CONTABIL LTDA
RES. CONTROLE INTERNO


JOSE PAULO DE SOUSA LEITE JUCA
SEC. FINANÇAS

PREFEITURA MUNICIPAL DE SÃO GONÇALO DO AMARANTE

Relatório Resumido de Execução Orçamentária
Demonstrativo da Receita Corrente Líquida
Orçamento Fiscal e da Seguridade Social

Período: Janeiro a Dezembro de 2010/Bimestre: Novembro e Dezembro

Prefeitura Municipal de São Gonçalo do Amarante
Walter Ramos de Araújo Júnior
Prefeito Municipal

SECRETARIA DE FINANÇAS
JOSE PAULO S. LEITE JUCA

Encontro de Trabalho
Público Municipal
Ódio Gerente

Patronial Auditoria e Consultoria
Contábil e Fiscal

RREO - Anexo III (LRF, Art. 53, inciso I)

Especificação	Evolução da Receita Realizada nos Últimos 12 Meses												Total (Últimos 12 Meses)	Previsão Atualizada do Exercício
	Jan/2010	Fev/2010	Mar/2010	Abr/2010	Mai/2010	Jun/2010	Jul/2010	Ago/2010	Set/2010	Out/2010	Nov/2010	Dez/2010		
cc (I)	6.229.693,40	5.655.291,49	6.211.673,52	6.490.795,30	6.465.865,51	6.810.662,81	6.032.664,11	6.189.935,77	6.638.249,69	7.268.894,13	8.158.433,96	10.541.343,70	82.594.043,70	75.716.600,00
Receita Tributária	1.991.079,45	2.357.490,20	2.121.705,93	2.525.965,26	2.468.691,46	2.477.697,45	2.403.285,57	2.301.974,88	3.021.269,93	3.533.844,96	3.949.339,51	4.661.565,07	33.813.919,08	17.409.600,00
IPJU	21.737,15	46.533,80	14.377,56	11.343,13	19.697,37	18.414,84	28.895,97	13.463,32	11.777,23	5.191,55	28.673,42	65.965,05	286.960,42	140.000,00
IRRF	47.544,92	67.197,95	50.117,75	58.232,86	68.303,64	63.896,94	88.640,52	64.980,43	65.123,76	129.797,92	63.342,23	132.785,23	899.964,05	800.000,00
IRR (P. JURIDICA)	4.803,35	725,31	3.199,17	1.433,69	3.302,29	4.513,06	4.940,37	6.540,68	6.982,99	1.443,01	317,25	501,79	38.703,16	50.000,00
ITBI	8.580,00	14.876,00	7.660,00	10.970,00	17.928,00	12.605,06	21.258,21	54.120,00	21.999,91	31.644,28	57.559,61	139.763,16	398.370,23	250.000,00
ISS	1.893.365,29	2.216.183,66	2.038.577,59	2.421.538,28	2.351.624,54	2.361.144,18	2.246.949,36	2.138.262,21	2.902.212,23	3.346.069,47	3.785.961,23	4.309.081,07	32.010.988,11	16.070.000,00
ALVARA	5.632,42	6.965,86	4.045,68	2.778,29	2.651,60	7.366,67	2.152,38	3.435,12	1.282,89	2.078,06	2.801,86	2.196,97	43.367,80	30.000,00
TAXA DE SERVIÇO	0,00	0,00	0,00	130,00	75,00	525,00	30,00	1.690,00	180,00	242,50	60,00	70,00	3.002,50	19.600,00
Receitas de Contribuições	83.436,99	366.951,56	307.544,54	196.065,13	240.817,67	324.659,87	378.616,54	289.612,86	256.604,29	286.260,10	382.632,30	960.125,99	4.071.327,84	6.870.000,00
FPMs PARTE PATRONAL	45.206,91	123.363,19	167.175,02	114.114,81	88.919,77	172.831,17	228.208,36	131.098,16	100.947,64	132.156,40	228.679,22	596.052,20	2.129.652,85	4.350.000,00
REGIME PROPRIO - FMP	38.230,08	243.586,37	140.369,52	80.950,32	150.967,90	151.828,70	150.408,18	158.514,70	155.666,65	153.103,70	153.963,08	364.073,79	1.941.674,99	2.520.000,00
Receita Patrimonial	67.538,97	70.572,59	99.419,83	24.570,26	99.910,19	83.941,79	148.106,88	133.890,81	55.926,25	106.713,37	20.141,94	128.023,14	1.038.756,02	560.000,00
CFM	1.315,28	1.093,45	6.959,67	7.332,26	755,66	1.817,39	1.347,01	1.077,13	1.004,19	1.020,71	678,42	717,09	25.118,26	10.000,00
Receita Agropecuária	0,00	0,00	0,00	0,00	0,00	0,00	0,00	0,00	0,00	0,00	0,00	0,00	0,00	0,00
Receita Industrial	0,00	0,00	0,00	0,00	0,00	0,00	0,00	0,00	0,00	0,00	0,00	0,00	0,00	0,00
Receita de Serviços	0,00	0,00	0,00	0,00	0,00	0,00	0,00	0,00	0,00	0,00	0,00	0,00	0,00	0,00
Transferências Correntes	4.053.216,13	2.653.648,12	3.655.743,37	3.733.366,00	3.650.390,74	3.911.139,08	3.094.206,50	3.456.065,39	3.290.654,79	3.336.943,72	3.794.974,14	4.778.782,59	43.608.110,67	50.562.000,00
FPM	1.042.339,02	1.272.184,67	945.050,19	1.132.311,91	1.394.106,58	1.209.907,16	889.691,30	1.192.363,99	995.346,02	1.071.478,37	1.284.450,21	2.232.581,31	14.661.810,73	14.900.000,00
ITR	180,33	496,87	903,71	687,72	69,85	1.098,41	0,00	1.009,61	1.069,67	6.639,21	708,75	1.007,55	13.851,88	25.000,00
IPJ	1.945,63	1.882,79	1.730,47	1.823,79	1.797,08	2.099,72	2.235,58	2.163,17	2.157,96	2.245,84	2.392,44	2.812,86	25.297,12	20.000,00
RPM - ROYALTIES	0,00	1.027,86	1.091,61	1.058,05	781,28	1.083,61	1.154,07	1.125,25	1.071,19	1.054,62	1.101,23	2.052,85	12.601,62	0,00
FEP	13.801,13	14.214,31	14.703,66	13.491,31	15.149,10	15.503,70	15.539,57	14.212,02	14.882,58	13.557,87	14.453,36	159.508,61	733.197,00	0,00
PAB FIXO	63.466,50	63.466,50	63.466,50	63.466,50	63.466,50	63.466,50	63.466,50	63.466,50	63.466,50	63.466,50	63.466,50	49.266,00	48.266,00	0,00
PSF	109.600,00	0,00	199.200,00	129.600,00	109.600,00	20.000,00	199.200,00	89.600,00	44.919,00	44.919,00	44.919,00	129.600,00	88.600,00	1.288.800,00
PACS	44.919,00	0,00	89.838,00	44.919,00	44.919,00	44.919,00	44.919,00	44.919,00	44.919,00	44.919,00	44.919,00	64.443,00	578.076,00	0,00
Saúde Bucal	25.200,00	0,00	25.200,00	60.800,00	30.400,00	30.400,00	30.400,00	0,00	58.200,00	30.400,00	30.400,00	0,00	321.400,00	0,00
O. Rec. Saúde	34.390,55	0,00	0,00	0,00	0,00	0,00	11.495,92	10.366,49	0,00	0,00	57.885,96	12.029,35	126.138,08	0,00
MAC - CEO	0,00	0,00	36.300,00	36.300,00	72.600,00	36.300,00	36.300,00	15.400,00	51.700,00	51.700,00	51.700,00	72.600,00	460.900,00	0,00
Comp. MAC	123.490,42	131.505,34	231.060,00	128.677,87	145.526,71	123.525,51	133.359,85	108.125,50	44.632,25	45.342,30	45.330,64	46.049,88	536.957,72	420.000,00
Vig. Sanitária	22.415,32	2.407,50	12.121,02	20.412,60	10.206,30	68.575,57	66.069,65	88.821,83	66.321,83	79.642,76	47.669,65	1.004.809,66	1.420.000,00	0,00
FNAS	143.103,45	23.778,45	86.431,25	152.565,60	84.605,38	48.032,35	44.549,84	43.224,65	55.656,00	77.628,00	77.628,00	66.642,00	722.628,00	280.000,00
OSE	37.953,87	61.878,53	45.116,01	39.949,94	42.311,42	40.618,42	117.867,46	88.902,00	66.642,00	61.007,15	61.007,15	61.007,15	61.007,15	280.000,00
PNAE	0,00	0,00	133.284,00	0,00	66.642,00	66.642,00	100.588,00	88.902,00	66.642,00	61.007,15	2.380,14	2.380,14	2.380,14	27.000,00
Transferências Diretas do FUNDE	0,00	0,00	0,00	61.007,15	61.007,15	303.713,81	61.007,15	61.007,15	61.007,15	61.007,15	61.007,15	791.771,14	28.561,66	0,00
ICMS	2.380,14	2.380,14	2.380,14	2.380,14	2.380,14	2.380,14	2.380,14	2.380,14	2.380,14	2.380,14	2.380,14	2.380,14	28.561,66	3.600.000,00
COTA PARTE - ICMS	341.313,41	192.302,81	446.528,37	322.154,90	201.918,50	478.886,67	369.741,94	361.153,65	362.344,04	391.555,62	389.139,91	4.195.579,81	90.000,00	3.600.000,00
CIDE	21.887,25	0,00	0,00	21.884,29	0,00	18.713,66	0,00	0,00	0,00	23.076,94	0,00	0,00	85.572,14	90.000,00
FUNDEB	902.634,64	903.004,40	1.022.882,81	915.607,65	873.001,66	1.412.867,50	805.979,95	981.660,65	890.500,64	919.002,90	1.047.231,92	1.193.856,67	11.868.231,39	11.800.000,00

PREFEITURA MUNICIPAL DE SÃO GONÇALO DO AMARANTE
 Relatório Resumido de Execução Orçamentária
Demonstrativo das Receitas e Despesas Previdenciárias do Regime Próprio de Previdência dos Servidores
 Orçamento da Seguridade Social
 Período: Janeiro a Dezembro de 2010/Bimestre: Novembro e Dezembro

RREO - Anexo V (LRF, Art. 53, inciso II)

R\$ 1,00

Receitas	Previsão Inicial	Previsão Atualizada	Receitas Realizadas		
			No Bimestre	Até o Bimestre 2010	Até o Bimestre 2009
Receitas Previdenciárias (Exceção Intra-Orçamentárias) (I)	0,00	0,00	136.222,72	888.943,41	0,00
Receitas Correntes	0,00	0,00	0,00	456,98	0,00
Receita Tributária	0,00	0,00	0,00	456,98	0,00
Impostos	0,00	0,00	136.222,72	888.446,43	0,00
Receita Patrimonial	0,00	0,00	136.222,72	888.446,43	0,00
Receitas de Valores Mobiliários					
(-) Deduções da Receita					
Receitas Previdenciárias (Intra-Orçamentárias) (II)	0,00	0,00	0,00	0,00	0,00
Receitas Intra-Orçamentárias	0,00	0,00	136.222,72	888.943,41	0,00
Total das Receitas Previdenciárias - RPPS (III) = (I + II)	0,00	0,00	136.222,72	888.943,41	0,00
Despesas	Dotação Inicial	Dotação Atualizada	No Bimestre	Despesas Liquidadas	
				Até o Bimestre 2010	Até o Bimestre 2009
Despesas Previdenciárias (Exceção Intra-Orçamentárias) (IV)	995.000,00	950.186,26	215.091,09	949.078,76	17.457.388,49
Previdência Social	976.000,00	948.192,26	215.091,09	947.084,76	14.015.548,73
DESPESAS CORRENTES	19.000,00	1.994,00	0,00	1.994,00	3.441.839,76
DESPESAS DE CAPITAL					
Despesas Previdenciárias (Intra-Orçamentárias) (V)	0,00	0,00	0,00	0,00	0,00
Despesas Intra-Orçamentárias	995.000,00	950.186,26	215.091,09	949.078,76	17.457.388,49
Total das Despesas Previdenciárias - RPPS (VI) = (IV + V)	995.000,00	950.186,26	215.091,09	949.078,76	17.457.388,49
Resultado Previdenciário - RPPS (VII) = (III - VI)	-995.000,00	-950.186,26	-78.868,37	-60.135,35	-17.457.388,49

Secretaria Municipal de São Gonçalo do Amarante
 Walter Ramos de Araújo Junior
 Prefeito Municipal

JOSÉ PAULO S. LEITE JUCA
 SECRETÁRIO DE FINANÇAS

Patronato Auditores e Consultores
 Contabil S/A Ltda.



PREFEITURA MUNICIPAL DE SÃO GONÇALO DO AMARANTE
Relatório Resumido de Execução Orçamentária
Demonstrativo da Receita Corrente Líquida
Orçamento Fiscal e da Seguridade Social
Período: Janeiro a Dezembro de 2010/Bimestre: Novembro e Dezembro

COMPL. UNIAO FUNDER	261.309,84	0,00	261.309,84	371.528,24	416.179,63	0,00	0,00	284.661,11	284.661,11	284.661,11	284.661,11	284.661,11	284.661,11	2.733.633,10	4.960.000,00	RS 1,00
Outras Receitas Correntes	34.421,96	6.629,02	27.259,85	11.828,65	6.055,45	13.224,61	8.468,62	8.391,83	14.355,03	6.131,98	11.346,07	12.816,81	160.929,78	260.000,00		
RESTITUIÇÕES	34.421,96	6.629,02	27.259,85	11.828,65	6.055,45	13.224,61	8.468,62	8.391,83	14.355,03	6.131,98	11.346,07	12.796,01	160.908,98	40.000,00		
Dedução de Receitas (II)	209.364,98	255.390,84	190.012,86	227.440,65	279.670,69	243.097,04	178.961,38	239.563,30	200.190,58	216.548,66	257.986,25	325.037,15	2.823.184,48			
Dedução FUNDER	209.364,98	255.390,84	190.012,86	227.440,65	279.670,69	243.097,04	178.961,38	239.563,30	200.190,58	216.548,66	257.986,25	325.037,15	2.823.184,48			
Receita Corrente Líquida (III)-(I+II)	6.020.328,42	5.399.900,65	6.021.660,66	6.253.354,65	6.186.194,82	6.567.565,77	5.853.822,73	5.950.352,47	6.438.579,01	7.052.345,47	7.900.447,71	10.216.306,55	79.870.858,91	75.716.600,00		

WALTER RAMOS DE ARAÚJO JUNIOR
 PREFEITO

ERICO RESIO DE CARVALHO CALDAS
 Contabilista - CRC 017770/O-3

PATRIMONIAL AUDIT. E CONSULT. CONTABIL LTDA
 RES. CONTROLE INTERNO

JOSE PAULO DE SOUSA LETTE JUCA
 SEC. FINANÇAS

PREFEITURA MUNICIPAL DE SÃO GONÇALO DO AMARANTE
 Relatório Resumido de Execução Orçamentária
Demonstrativo das Receitas e Despesas Previdenciárias do Regime Próprio de Previdência dos Servidores
 Orçamento da Seguridade Social
 Período: Janeiro a Dezembro de 2010/Bimestre: Novembro e Dezembro

R\$ 1,00

RREO - Anexo V (LRF, Art. 53, inciso II)

Aportes de Recursos para o Regime Próprio de Previdência do Servidor	Previsão Inicial	Previsão Atualizada	Receitas Realizadas	
			No Bimestre	Até o Bimestre 2010
---	---	---	---	---
Reserva Orçamentária do RPPS				
Previsão Orçamentária			Até o Bimestre 2009	
Valor				
Período de Referência				
			2010	2009
Bens e Direitos do RPPS	Novembro	0,00	0,00	0,00
Caixa		10.719.253,73	11.664.465,71	0,00
Banco		---	---	---
Investimentos		---	---	---
Outros Bens e Direitos		---	---	---
Receitas Intra-Orçamentárias				
	Previsão Inicial	Previsão Atualizada	No Bimestre	Até o Bimestre 2010
(-) Deduções da Receita	0,00	0,00	0,00	0,00
Total das Receitas Previdenciárias Intra-Orçamentárias				
Despesas Intra-Orçamentárias			Despesas Liquidadas	
	Dotação Inicial	Dotação Atualizada	No Bimestre	Até o Bimestre 2010
	0,00	0,00	0,00	0,00
Total das Despesas Previdenciárias Intra-Orçamentárias				

WALTER RAMOS DE ARAÚJO JÚNIOR
 PREFEITO

ERICO RÉGIO DE GARVALHO CALDAS
 Contabilista - CRC 017770/O-3

PATRIMONIAL AUDIT. E CONSULT. CONTABIL LTDA
 RES. CONTROLE INTERNO

JOSE PAULO DE SOUSA LETE JUCA
 SEC. FINANÇAS

PREFEITURA MUNICIPAL DE SÃO GONÇALO DO AMARANTE
Relatório Resumido de Execução Orçamentária
Demonstrativo do Resultado Nominal
Orçamento Fiscal e da Seguridade Social
Período: Janeiro a Dezembro de 2010/Bimestre: Novembro e Dezembro

RREO - Anexo VI (LRF, Art. 53, inciso III)

R\$ 1,00

DÍVIDA FISCAL LÍQUIDA	SALDO		
	Em 31/Dez/2009 (a)	Em Outubro (b)	Em Dezembro (c)
DÍVIDA CONSOLIDADA (I)	0,00	-171.638,05	-256.086,56
DEDUÇÕES (II)			
Disponibilidade de Caixa Bruta	3.613.797,91	3.215.639,38	1.593.667,07
Demais Haveres Financeiros			
(-) Restos a Pagar Processados (Exceto Precatórios)	2.909.198,32	1.080.238,26	1.040.314,81
DÍVIDA CONSOLIDADA LÍQUIDA (III) = (I - II)	-704.599,59	-2.307.039,17	-809.438,82
RECEITAS DE PRIVATIZAÇÕES (IV)			
PASSIVOS RECONHECIDOS (V)			
DÍVIDA FISCAL LÍQUIDA (VI) = (III + IV - V)	-704.599,59	-2.307.039,17	-809.438,82

RESULTADO NOMINAL	PERÍODO DE REFERÊNCIA	
	No Bimestre (c-b)	Até o Bimestre (c-a)
DÍVIDA CONSOLIDADA (I)	1.497.600,35	-104.839,23

DISCRIMINAÇÃO DA META FISCAL	VALOR CORRENTE
META DE RESULTADO NOMINAL FIXADA NO ANEXO DE METAS FISCAIS DA LDO PARA O EXERCÍCIO DE REFERÊNCIA	0,00

REGIME PREVIDENCIÁRIO


DÍVIDA FISCAL LÍQUIDA PREVIDENCIÁRIA	SALDO		
	Em 31/Dez/2009	Em Outubro	Em Dezembro
DÍVIDA CONSOLIDADA PREVIDENCIÁRIA (VII)	0,00	0,00	0,00
Passivo Atuarial			
Demais Dívidas			
DEDUÇÕES (II)			
Disponibilidade de Caixa Bruta	7.573.998,54	10.398.472,90	11.664.465,71
Investimentos			
Demais Haveres Financeiros			
(-) Restos a Pagar Processados	0,00	-2.700,00	-2.700,00
DÍVIDA CONSOLIDADA LÍQUIDA (VIII)			
PREVIDENCIÁRIA (IX) = (VII - VIII)	-7.573.998,54	-10.395.772,90	-11.661.765,71
PASSIVOS RECONHECIDOS (X)			
DÍVIDA FISCAL LÍQUIDA PREVIDENCIÁRIA (XI)=(IX-X)	-7.573.998,54	-10.395.772,90	-11.661.765,71

Prefeitura Municipal de São Gonçalo do Amarante

Walter Ramos de Araújo Júnior
Prefeito Municipal

JOSÉ PAULO S. LEITE JUCA
SECRETÁRIO DE FINANÇAS

Patrimoniais Auditoria e Consultoria
Contábil SIC Ltda.



PREFEITURA MUNICIPAL DE SÃO GONÇALO DO AMARANTE
Relatório Resumido de Execução Orçamentária
Demonstrativo do Resultado Nominal
Orçamento Fiscal e da Seguridade Social
Período: Janeiro a Dezembro de 2010/Bimestre: Novembro e Dezembro

RREO - Anexo VI (LRF, Art. 53, inciso III)


R\$ 1,00



WALTER RAMOS DE ARAÚJO JÚNIOR
PREFEITO



ERICO RESIO DE CARVALHO CALDAS
Contabilista - CRC 017770/O-3



PATRIMONIAL AUDIT. E CONSULT. CONTABIL LTDA
RES. CONTROLE INTERNO



JOSE PAULO DE SOUSA LEITE JUCA
SEC. FINANÇAS

PREFEITURA MUNICIPAL DE SÃO GONÇALO DO AMARANTE
Relatório Resumido de Execução Orçamentária
Demonstrativo do Resultado Primário
Orçamento Fiscal e da Seguridade Social
Período: Janeiro a Dezembro de 2010/Bimestre: Novembro e Dezembro

R\$ 1,00

Receitas	Previsão Atualizada	Receitas Realizadas		
		No Bimestre	Até Bimestre 2010	Até Bimestre 2009
Receitas Primárias Correntes (I)	72.006.200,00	18.116.754,26	82.111.019,99	14.199.912,49
Receitas Tributárias	17.409.600,00	8.610.934,58	33.813.919,08	5.975.689,40
Receitas de Contribuições	6.870.000,00	1.342.758,29	4.071.327,84	406.049,66
Receitas Previdenciárias	6.870.000,00	1.342.758,29	4.071.327,84	406.049,66
Outras Receitas de Contribuições	0,00	0,00	0,00	0,00
Receita Patrimonial Líquida	560.000,00	148.165,08	1.038.756,02	121.888,63
Receita Patrimonial	560.000,00	148.165,08	1.038.756,02	121.888,63
(-) Aplicações Financeiras	(0,00)	(0,00)	(0,00)	(0,00)
Receita de Serviços	25.000,00	0,00	0,00	0,00
Transferências Correntes	46.881.600,00	7.990.733,43	43.026.087,27	7.628.735,97
Convênios	4.490.000,00	0,00	558.437,18	390.000,00
Outras Transferências Correntes	46.102.000,00	8.573.756,83	43.050.673,49	7.238.735,97
Demais Receitas Correntes	260.000,00	24.162,88	160.929,78	67.548,83
Dívida Ativa	165.000,00	0,00	0,00	18.667,44
Diversas Receitas Correntes	95.000,00	24.162,88	160.929,78	48.881,39
Receitas de Capital (II)	7.165.000,00	236.138,49	633.255,19	404.333,61
Operações de Crédito (III)	0,00	0,00	0,00	0,00
Amortização de Empréstimos (IV)	0,00	0,00	0,00	0,00
Alienação de Bens (V)	15.000,00	0,00	0,00	0,00
Transferências de Capital	7.150.000,00	236.138,49	633.255,19	404.333,61
Convênios	6.400.000,00	0,00	0,00	0,00
Outras Transferências de Capital	750.000,00	236.138,49	633.255,19	404.333,61
Outras Receitas de Capital	0,00	0,00	0,00	0,00
Receitas Primárias de Capital (VI) = (II - III - IV - V)	7.150.000,00	236.138,49	633.255,19	404.333,61
Receita Primária Total (VII) = (I + VI)	79.156.200,00	18.352.892,75	82.744.275,18	14.604.246,10

Despesas	Dotação Atualizada	Despesas Liquidadas		
		No Bimestre	Até Bimestre 2010	Até Bimestre 2009
Despesas Correntes (VIII)	70.953.688,14	15.279.546,97	69.274.312,31	14.247.735,41
Pessoal e Encargos Sociais	32.580.680,98	7.330.583,42	31.663.097,63	5.036.059,01
Juros e Encargos da Dívida (IX)	0,00	0,00	0,00	0,00
Outras Despesas Correntes	38.373.007,16	7.948.963,55	37.611.214,68	9.211.676,40
Despesas Primárias Correntes (X) = (VIII - IX)	70.953.688,14	15.279.546,97	69.274.312,31	14.247.735,41
Despesas Capital (XI)	11.927.911,86	3.417.564,64	11.729.034,24	3.571.749,40
Investimentos	11.608.426,94	3.328.283,54	11.424.550,00	3.441.839,76
Inversões Financeiras	22.641,10	0,00	17.641,10	125.209,31
Concessão de Empréstimos (XII)	0,00	0,00	0,00	0,00
Aquisição de Título de Capital já Integralizado (XIII)	0,00	0,00	0,00	0,00
Demais Inversões Financeiras	22.641,10	0,00	17.641,10	125.209,31
Amortização da Dívida (XIV)	296.843,82	89.281,10	286.843,14	4.700,33
Despesas Primárias de Capital (XV) = (XI - XII - XIII - XIV)	11.631.068,04	3.328.283,54	11.442.191,10	3.567.049,07
Reserva de Contingência (XVI)	500.000,00	---	---	---
Reserva do RPPS (XVII)	0,00	---	---	---
Despesa Primária Total (XVIII) = (X + XV + XVI + XVII)	83.084.756,18	18.607.830,51	80.716.503,41	17.814.784,48
Resultado Primário (XIX) = (VII - XVIII)	-3.928.556,18	-254.937,76	2.027.771,77	-3.210.538,38
Saldo de Exercício Anteriores	---	---	---	---

Discriminação da Meta Fiscal	Valor Corrente
Meta de Resultado Primário Fixada no Anexo de Metas Fiscais da LDO para o Exercício de Referência	0,00

Prefeitura Municipal de São Gonçalo de Amarante

Walter Ramos de Araújo Júnior
Prefeito Municipal

JOSÉ PAULO S. LEITE JUCA
SECRETÁRIO DE FINANÇAS

Patrimonial Auditoria e Consultoria
Contábil S/C Ltda.



PREFEITURA MUNICIPAL DE SÃO GONÇALO DO AMARANTE
Relatório Resumido de Execução Orçamentária
Demonstrativo do Resultado Primário
Orçamento Fiscal e da Seguridade Social
Período: Janeiro a Dezembro de 2010/Bimestre: Novembro e Dezembro

RREO - Anexo VII (LRF, Art. 53, inciso III)

R\$ 1,00



WALTER RAMOS DE ARAÚJO JÚNIOR
PREFEITO



ÉRICO RÉZIO DE CARVALHO CALDAS
Contabilista - CRC 017770/O-3



PATRIMONIAL AUDIT. E CONSULT. CONTABIL LTDA
RES. CONTROLE INTERNO



JOSE PAULO DE SOUSA LEITE JUCA
SEC. FINANÇAS

PREFEITURA MUNICIPAL DE SAU GUINÝVALDO DO AMARAL

Relatório Resumido de Execução Orçamentária

Restos a Pagar por Poder e Órgão

Orçamento Fiscal e da Seguridade Social

Período: Janeiro a Dezembro de 2010/Bimestre: Novembro e Dezembro

R\$ 1,00
R\$ 1,00

REO - Anexo IX (LRF, Art. 52, inciso I, alíneas "a" e "b" do inciso II e RREO - Anexo IX (LRF, art. 53, inciso V)

RESTOS A PAGAR (EXCETO INTRA-ORÇAMENTÁRIOS) (I)	RESTOS A PAGAR PROCESSADOS						RESTOS A PAGAR NÃO PROCESSADOS					
	Inscritos		Cancelados	Pagos	A Pagar		Inscritos		Cancelados	Pagos	A Pagar	
	Em Exercícios Anteriores	Em 31 de Dezembro de 2009					Em Exercícios Anteriores	Em 31 de Dezembro de 2009				
PODER/ÓRGÃO												
EXECUTIVO	0,00	2.909.198,32	0,00	589.287,98	2.319.910,34	0,00	1.853.067,77	0,00	0,00	1.853.067,77	0,00	1.853.067,77
PREFEITURA MUNICIPAL	0,00	0,00	0,00	1.063.633,89	0,00	0,00	0,00	0,00	0,00	1.063.633,89	0,00	-1.063.633,89
FUNDO MUNICIPAL DE SAUDE	0,00	0,00	0,00	0,00	0,00	0,00	0,00	0,00	0,00	0,00	0,00	0,00
FUNDO MUNICIPAL DE CRIANCA E ADOLECENTES	0,00	0,00	0,00	2.700,00	0,00	0,00	0,00	0,00	0,00	2.700,00	0,00	-2.700,00
FUNDO MUNICIPAL DE PREVIDENCIA SOCIAL	0,00	0,00	0,00	58.374,35	0,00	0,00	0,00	0,00	0,00	58.374,35	0,00	-58.374,35
FUNDO MUNICIPAL DE EDUCACAO BASICA	0,00	0,00	0,00	81.489,38	0,00	0,00	0,00	0,00	0,00	81.489,38	0,00	-81.489,38
FUNDO MUNICIPAL DE EDUCACAO	0,00	0,00	0,00	76.300,41	0,00	0,00	0,00	0,00	0,00	76.300,41	0,00	-76.300,41
RESTOS A PAGAR (INTRA-ORÇAMENTÁRIOS) (II)	0,00	2.909.198,32	0,00	1.871.788,01	2.319.910,34	0,00	1.853.067,77	0,00	1.282.498,03	570.569,74		570.569,74
TOTAL (III) = (I + II)												

WALTER RAMOS DE ARAUJO JUNIOR
PREFEITO

ERICO RÉGIO DE CARVALHO CALDAS
Contábilista - CRC 01770/0-3

PATRIMONIAL AUDIT. E CONSULT. CONTABIL LTDA
RES. CONTROLE INTERNO

JOSE PAULO DE SOUSA LEITE JUCA
SEC. FINANÇAS

PREFEITURA MUNICIPAL DE SÃO GONÇALO DO AMARANTE
Relatório Resumido da Execução Orçamentária
Demonstrativo das Receitas e Despesas com Manutenção e Desenvolvimento do Ensino - MDE
Orçamentos Fiscal e da Seguridade Social

Período: Janeiro a Dezembro de 2010/Bimestre: Novembro e Dezembro

RREO - ANEXO X (LDB. art. 72)

RS 1,00

RECEITAS DO ENSINO					
RECEITA RESULTANTE DE IMPOSTOS (caput do art. 212 da Constituição)	PREVISÃO INICIAL	PREVISÃO ATUALIZADA	RECEITAS REALIZADAS		
			No Bimestre	Até o Bimestre	%
1 - RECEITAS DE IMPOSTOS	17.310.000,00	17.310.000,00	8.583.846,04	33.633.985,97	194,30
Imposto sobre a Propriedade Predial e Territorial Urbana	140.000,00	140.000,00	94.528,47	285.960,42	204,25
Imposto de Renda Retido nas Fontes Sobre Rendimentos do Trabalho	800.000,00	800.000,00	196.127,46	899.964,05	112,49
Imposto de Renda Retido nas Fontes sobre Outros Rendimentos	50.000,00	50.000,00	819,04	38.703,16	77,40
Imposto sobre Transmissão "Inter Vivos" de Bens Imóveis e de Direitos Reais sobre Imc	250.000,00	250.000,00	197.328,77	398.370,23	159,34
Imposto sobre Serviços de Qualquer Natureza	16.070.000,00	16.070.000,00	8.095.042,30	32.010.988,11	199,19
2 - RECEITAS DE TRANSFERÊNCIAS CONSTITUCIONAIS LEGAIS	18.552.000,00	18.552.000,00	4.314.203,63	18.899.803,95	101,87
Cota-Parte do Fundo de Participação dos Municípios	14.900.000,00	14.900.000,00	3.517.031,52	14.661.810,73	98,40
Cota-Parte do Imposto Sobre a Propriedade Territorial Rural	25.000,00	25.000,00	1.716,30	13.851,68	55,40
Transferência Financeira do ICMS - Desoneração - L.C. Nº 87/96	27.000,00	27.000,00	4.760,28	28.561,68	105,78
Cota-Parte do IPVA	3.600.000,00	3.600.000,00	790.695,53	4.195.579,86	116,54
3 - TOTAL DAS RECEITAS DE IMPOSTOS (1 + 2)	35.862.000,00	35.862.000,00	12.898.049,67	52.533.789,92	0,00
RECEITAS ADICIONAIS PARA FINANCIAMENTO DO ENSINO					
RECEITAS ADICIONAIS PARA FINANCIAMENTO DO ENSINO	PREVISÃO INICIAL	PREVISÃO ATUALIZADA	RECEITAS REALIZADAS		
			No Bimestre	Até o Bimestre	%
4 - RECEITAS DA APLICAÇÃO FINANCEIRA DE OUTROS RECURSOS VINCULADOS /	0,00	0,00	0,00	0,00	0,00
5 - RECEITA DE TRANSFERÊNCIAS DO FNDE	1.260.000,00	1.260.000,00	357.664,92	2.051.354,86	162,80
Transferências do Salário-Educação	420.000,00	420.000,00	91.380,49	536.957,72	127,84
Transferências Diretas do FNDE referentes ao Programa Nacional de Alimentação Escolar	280.000,00	280.000,00	144.270,00	722.626,00	258,08
Transferências Diretas do FNDE referentes ao Programa Nacional de Apoio ao Transp	560.000,00	560.000,00	122.014,43	791.771,14	141,38
6 - RECEITA DE TRANSFERÊNCIA DE CONVÊNIOS	2.710.000,00	2.710.000,00	0,00	558.437,18	20,60
TRF.CONV.UNIAO (COR) - SAUDE	2.300.000,00	2.300.000,00	0,00	65.551,86	2,85
OUTRAS TRANSF.CONV.UNIAO	360.000,00	360.000,00	0,00	375.806,52	104,39
OUTRAS TRF.CONV.DO ESTADO	50.000,00	50.000,00	0,00	117.078,80	234,15
7 - RECEITA DE OPERAÇÕES DE CRÉDITO	0,00	0,00	0,00	0,00	0,00
8 - OUTRAS RECEITAS PARA FINANCIAMENTO DO ENSINO	0,00	0,00	0,00	0,00	0,00
9 - TOTAL DAS RECEITAS PARA FINANCIAMENTO DO ENSINO (4 + 5 + 6 + 7 + 8)	3.970.000,00	3.970.000,00	357.664,92	2.609.792,04	65,73
FUNDEB					
RECEITA RESULTANTE DE IMPOSTOS (caput do art. 212 da Constituição)	PREVISÃO INICIAL	PREVISÃO ATUALIZADA	RECEITAS REALIZADAS		
			No Bimestre	Até o Bimestre	%
10 - RECEITAS DESTINADAS AO FUNDEB	2.994.400,00	2.994.400,00	583.023,40	2.823.184,48	94,28
Dedução FUNDEB - <FPM>	2.980.000,00	2.980.000,00	580.687,13	2.809.642,74	94,28
Dedução FUNDEB - <ITR>	5.000,00	5.000,00	343,22	2.770,14	55,40
Dedução FUNDEB - <IPI>	4.000,00	4.000,00	1.041,01	5.059,36	126,48
Dedução FUNDEB - <ICMS>	5.400,00	5.400,00	952,04	5.712,24	105,78
11 - RECEITAS RECEBIDAS PELO FUNDEB	16.760.000,00	16.760.000,00	2.810.410,81	14.601.864,49	87,12
11.1 - Complementação da União ao FUNDEB	4.960.000,00	4.960.000,00	569.322,22	2.733.633,10	55,11
11.2 - Transferências de Recursos do FUNDEB	11.800.000,00	11.800.000,00	2.241.088,59	11.868.231,39	100,57
12 - RESULTADOS DAS TRANSFERÊNCIAS DO FUNDEB (11 - 10)	13.765.600,00	13.765.600,00	2.227.387,41	11.778.680,01	85,56
Acréscimo Resultante das Transferência do FUNDEB					

Prefeitura Municipal de São Gonçalo do Amarante

Walter Ramos de Araujo Júnior
Prefeito Municipal

JOSE PAULO S. LEITE JUCA
SECRETÁRIO DE FINANÇAS

Patrimonial Auditoria e Consultoria
Contábil SIC Ltda.



PREFEITURA MUNICIPAL DE SÃO GONÇALO DO AMARANTE
Relatório Resumido da Execução Orçamentária
Demonstrativo das Receitas e Despesas com Manutenção e Desenvolvimento do Ensino - MDE
Orçamentos Fiscal e da Seguridade Social
Período: Janeiro a Dezembro de 2010/Bimestre: Novembro e Dezembro

RREO - ANEXO X (LDB. art. 72)

R\$ 1,00



WALTER RAMOS DE ARAÚJO JÚNIOR
PREFEITO



ERICO RÉZIO DE CARVALHO CALDAS
Contabilista - CRC 017770/O-3



PATRIMONIAL AUDIT. E CONSULT. CONTABIL LTDA
RES. CONTROLE INTERNO



JOSE PAULO DE SOUSA LEITE JUCA
SEC. FINANÇAS

PREFEITURA MUNICIPAL DE SÃO GONÇALO DO AMARANTE

Relatório Resumido da Execução Orçamentária

Demonstrativo das Receitas e Despesas com Manutenção e Desenvolvimento do Ensino - MDE

Orçamentos Fiscal e da Seguridade Social

Período: Janeiro a Dezembro de 2010/Bimestre: Novembro e Dezembro

RREO - ANEXO X (LDB. art. 72)

R\$ 1,00

DESPESAS DO FUNDEB	DOTAÇÃO INICIAL	DOTAÇÃO ATUALIZADA	DESPESAS LIQUIDADAS		
			No Bimestre	Até o Bimestre	%
13 - PAGAMENTO DOS PROFISSIONAIS DO MAGISTÉRIO	18.861.000,00	18.468.549,48	2.153.529,48	8.385.593,29	45,40
13.1 - Com Educação Infantil	35.000,00	0,00	0,00	0,00	0,00
13.2 - Com Ensino Fundamental	18.826.000,00	18.468.549,48	2.153.529,48	8.385.593,29	45,40
14 - OUTRAS DESPESAS	18.861.000,00	18.468.549,48	-22.014,81	2.514.385,37	6,80
14.1 - Com Educação Infantil	35.000,00	0,00	0,00	0,00	0,00
14.2 - Com Ensino Fundamental	18.826.000,00	18.468.549,48	-22.014,81	2.514.385,37	13,61
15 - TOTAL DAS DESPESAS DO FUNDEB (13 + 14)	37.722.000,00	36.937.098,96	2.131.514,67	10.899.978,66	29,50

DEDUÇÕES PARA FINS DE LIMITE DO FUNDEB PARA PAGAMENTO DOS PROFISSIONAIS DO MAGISTÉRIO	VALOR
16 - RESTOS A PAGAR INSCRITOS NO EXERCÍCIO SEM DISPONIBILIDADE FINANCEIRA DE RECURSOS DO FUNDEB	832.810,81
17 - DESPESAS CUSTEADAS COM O SUPERÁVIT FINANCEIRO DO EXERCÍCIO ANTERIOR DO FUNDEB	0,00
18 - TOTAL DAS DEDUÇÕES CONSIDERADAS PARA FINS DE LIMITE DO FUNDEB (16 + 17)	832.810,81
19 - MÍNIMO DE 60% NA REMUNERAÇÃO DO MAGISTÉRIO COM EDUCAÇÃO INFANTIL E ENSINO FUNDAMENTAL ((13 - 18) / (11) x 100) %	51,72

CONTROLE DA UTILIZAÇÃO DE RECURSOS NO EXERCÍCIO SUBSEQUENTE	VALOR
20 - RECURSOS RECEBIDOS DO FUNDEB EM [EXERCÍCIO_ ANTERIOR] QUE NÃO FORAM UTILIZADOS	0,00
21 - DESPESAS CUSTEADAS COM O SALDO DO ITEM 20 ATÉ O 1º TRIMESTRE DE [EXERCÍCIO]	0,00

MANUTENÇÃO E DESENVOLVIMENTO DO ENSINO - DESPESAS CUSTEADAS COM A RECEITA RESULTANTE DE IMPOSTOS E RECURSOS DO FUNDEB

RECEITAS COM AÇÕES TÍPICAS DE MDE	PREVISÃO INICIAL	PREVISÃO ATUALIZADA	RECEITAS REALIZADAS		
			No Bimestre	Até o Bimestre	%
22 - IMPOSTOS E TRANSFERÊNCIAS DESTINADAS À MDE (25% de 3)	8.965.500,00	8.965.500,00	3.224.512,41	13.133.447,48	146,48

DESPESAS COM AÇÕES TÍPICAS DE MDE	DOTAÇÃO INICIAL	DOTAÇÃO ATUALIZADA	DESPESAS LIQUIDADAS		
			No Bimestre	Até o Bimestre	%
23 - EDUCAÇÃO INFANTIL	35.000,00	0,00	0,00	0,00	0,00
24 - ENSINO FUNDAMENTAL	18.826.000,00	18.468.549,48	4.432.151,39	18.442.214,64	99,85
25 - ENSINO MÉDIO	250.000,00	0,00	0,00	0,00	0,00
26 - ENSINO SUPERIOR	0,00	0,00	0,00	0,00	0,00
27 - ENSINO PROFISSIONAL NÃO INTEGRADO AO ENSINO REGULAR	0,00	0,00	0,00	0,00	0,00
28 - OUTRAS	2.658.500,00	9.843.526,17	5.110.981,72	9.842.199,17	99,98
29 - TOTAL DAS DESPESAS COM AÇÕES TÍPICAS DE MDE (23 + 24 + 25 + 26 + 27 + 28)	21.769.500,00	28.312.075,65	9.543.133,11	28.284.413,81	99,90

DEDUÇÕES CONSIDERADAS PARA FINS DE LIMITE CONSTITUCIONAL	VALOR
30 - RESULTADO LÍQUIDO DAS TRANSFERÊNCIAS DO FUNDEB = (12)	11.778.680,01
31 - DESPESAS CUSTEADAS COM A COMPLEMENTAÇÃO DO FUNDEB NO EXERCÍCIO	0,00
32 - RECEITA DE APLICAÇÃO FINANCEIRA DOS RECURSOS DO FUNDEB ATÉ O BIMESTRE = (50 h)	0,00
33 - DESPESAS CUSTEADAS COM O SUPERÁVIT FINANCEIRO, DO EXERCÍCIO ANTERIOR, DO FUNDEB	0,00
34 - DESPESAS CUSTEADAS COM O SUPERÁVIT FINANCEIRO, DO EXERCÍCIO ANTERIOR, DE OUTROS RECURSOS DE IMPOSTOS	0,00
35 - RESTOS A PAGAR INSCRITOS NO EXERCÍCIO ANTERIOR SEM DISPONIBILIDADE FINANCEIRA DE RECURSOS DE IMPOSTOS VINCULADOS AO	0,00
36 - CANCELAMENTO, NO EXERCÍCIO, DE RESTOS A PAGAR INSCRITOS COM DISPONIBILIDADE FINANCEIRA DE RECURSOS DE IMPOSTOS VINCL	0,00
37 - TOTAL DAS DEDUÇÕES CONSIDERADAS PARA FINS DE LIMITE CONSTITUCIONAL (30 + 31 + 32 + 33 + 34 + 35 + 36)	11.778.680,01
38 - TOTAL DAS DESPESAS PARA FINS DE LIMITE (29 - 37)	16.505.733,80
39 - MÍNIMO DE 25% DAS RECEITAS RESULTANTE DE IMPOSTOS EM MDE ((38 / 3) * 100)	31,41

OUTRAS INFORMAÇÕES PARA CONTROLE					
OUTRAS DESPESAS CUSTEADAS COM RECEITAS ADICIONAIS PARA FINANCIAMENTO DO ENSINO	DOTAÇÃO INICIAL	DOTAÇÃO ATUALIZADA	DESPESAS LIQUIDADAS		
			No Bimestre	Até o Bimestre	%
40 - DESPESAS CUSTEADAS COM A APLICAÇÃO FINANCEIRA DE OUTROS RECURSOS	0,00	0,00	0,00	0,00	0,00
41 - DESPESAS CUSTEADAS COM A CONTRIBUIÇÃO SOCIAL DO SALÁRIO-EDUCAÇÃO	0,00	0,00	0,00	0,00	0,00

Prefeitura Municipal de São Gonçalo do Amarante
Walter Ramos de Araújo Júnior
 Prefeito Municipal

JOSÉ PAULO S. LEITE JUCA
 SECRETÁRIO DE FINANÇAS

Patrimonial Auditoria e Consultoria
 Contabilista Ltda.



PREFEITURA MUNICIPAL DE SÃO GONÇALO DO AMARANTE
Relatório Resumido da Execução Orçamentária
Demonstrativo das Receitas e Despesas com Manutenção e Desenvolvimento do Ensino - MDE
Orçamentos Fiscal e da Seguridade Social
Período: Janeiro a Dezembro de 2010/Bimestre: Novembro e Dezembro

RREO - ANEXO X (LDB. art. 72)

R\$ 1,00

OUTRAS INFORMAÇÕES PARA CONTROLE					
OUTRAS DESPESAS CUSTEADAS COM RECEITAS ADICIONAIS PARA FINANCIAMENTO DO ENSINO	DOTAÇÃO INICIAL	DOTAÇÃO ATUALIZADA	DESPESAS LIQUIDADAS		
			No Bimestre	Até o Bimestre	%
42 - DESPESAS CUSTEADAS COM A OPERAÇÕES DE CRÉDITO	0,00	0,00	0,00	0,00	0,00
43 - DESPESAS CUSTEADAS COM OUTRAS RECEITAS PARA FINANCIAMENTO DO I	0,00	0,00	0,00	0,00	0,00
44 - TOTAL DAS OUTRAS DESPESAS CUSTEADAS COM RECEITAS ADICIONAIS PAF	0,00	0,00	0,00	0,00	0,00
45 - TOTAL GERAL DAS DESPESAS (29 + 44)	0,00	0,00	0,00	0,00	0,00
RESTOS A PAGAR INSCRITOS COM DISPONIBILIDADE FINANCEIRA DE RECURSOS DE IMPOSTOS VINCULADOS AO ENSINO	SALDO ATÉ O BIMESTRE		CANCELADOS EM 2010 (g)		
46 - RESTOS A PAGAR DE DESPESAS COM FUNDEB		0,00			0,00
FLUXO FINANCEIRO DOS RECURSOS			VALOR		
			FUNDEB (h)	FUNDEF	
47 - SALDO FINANCEIRO EM 31 DE DEZEMBRO DE [EXERCICIO_ANTERIOR]			583.228,85	0,00	
48 - (+) INGRESSO DE RECURSOS ATÉ O BIMESTRE			14.602.162,97	0,00	
49 - (-) PAGAMENTOS EFETUADOS ATÉ O BIMESTRE			3.660.481,76	0,00	
50 - (+) RECEITA DE APLICAÇÃO FINANCEIRA DOS RECURSOS ATÉ O BIMESTRE			0,00	0,00	
51 - (=) SALDO FINANCEIRO NO EXERCÍCIO ATUAL			10.941.681,21	0,00	
52 - SALDO ATUAL DAS CONTAS BANCÁRIAS DE VINCULAÇÃO AO FUNDEB 60% e 40% (((47 + 48) - 49) + 50)			11.524.910,06	0,00	


WALTER RAMOS DE ARAÚJO JÚNIOR
PREFEITO


ERICO RÉZIO DE CARVALHO GALDAS
Contabilista - CRC 017770/O-3


PATRIMONIAL AUDIT. E CONSULT. CONTABIL LTDA
RES. CONTROLE INTERNO


JOSE PAULO DE SOUSA LEITE JUCA
SEC. FINANÇAS

PREFEITURA MUNICIPAL DE SÃO GONÇALO DO AMARANTE
 Relatório Resumido de Execução Orçamentária
Demonstrativo das Receitas de Operações de Crédito e Despesas de Capital
 Orçamento Fiscal e da Seguridade Social
 Período: Janeiro a Dezembro de 2010/Bimestre: Novembro e Dezembro

R\$ 1,00

RREO - Anexo XI (LRF, Art. 52, inciso I, alíneas "a" e "b" do inciso II e §1º)

RECEITAS	PREVISÃO ATUALIZADA (a)	RECEITAS REALIZADAS Até o Bimestre (b)		SALDO NÃO REALIZADO (c) = (a - b)
RECEITAS DE OPERAÇÕES DE CRÉDITO (I)	0,00	0,00		0,00
DESPESAS	DOTAÇÃO ATUALIZADA (d)	DESPESAS EXECUTADAS Até o Bimestre		SALDO NÃO EXECUTADO (g) = (d - (e + f))
		LIQUIDADAS (e)	INSCRITAS EM RESTOS A PAGAR NÃO PROCESSADOS (f)	
DESPESAS DE CAPITAL	22.522.556,69	3.417.564,64	-3.937.343,70	23.042.335,75
DESPESAS DE CAPITAL LÍQUIDA (II)	22.522.556,69	3.417.564,64	-3.937.343,70	23.042.335,75
RESULTADO PARA APURAÇÃO DA REGRA DE OURO (III) = (I - II)	-22.522.556,69	519.779,06		-23.042.335,75


 WALTER RAMOS DE ARAÚJO JÚNIOR
 PREFEITO


 ERICO RÉZIO DE CARVALHO CALDAS
 Contabilista - CRC 017770/O-3


 PATRIMONIAL AUDIT. E CONSULT. CONTABIL LTDA
 RES. CONTROLE INTERNO


 JOSE PAULO DE SOUSA LEITE JUCA
 SEC. FINANÇAS

PREFEITURA MUNICIPAL DE SÃO GONÇALO DO AMARANTE
Relatório Resumido da Execução Orçamentária
Demonstrativo da Projeção do Regime Próprio de Previdência dos Servidores
Orçamentos da Seguridade Social
Período: Janeiro a Dezembro de 2010/Bimestre: Novembro e Dezembro

RREO - ANEXO XIII (LRF, art. 53, § 1º, inciso II)

R\$ 1,00

EXERCÍCIO	RECEITAS PREVIDENCIÁRIAS (a)	DESPESAS PREVIDENCIÁRIAS (a)	RESULTADO PREVIDENCIÁRIO (c) = (a - b)	SALDO FINANCEIRO DO EXERCÍCIO (d) = ("d" exercício anterior) + (c)
	0,00	0,00	0,00	0,00


WALTER RAMOS DE ARAÚJO JÚNIOR
PREFEITO


ERICO RESIO DE CARVALHO CALDAS
Contabilista - CRC 017770/O-3


PATRIMONIAL AUDIT. E CONSULT. CONTABIL LTDA
RES. CONTROLE INTERNO


JOSE PAULO DE SOUSA LEITE JUCA
SEC. FINANÇAS

PREFEITURA MUNICIPAL DE SÃO GONÇALO DO AMARANTE
Relatório Resumido de Execução Orçamentária
Demonstrativo das Receita de Alienação de Ativos e Aplicação dos Recursos
Orçamento Fiscal e da Seguridade Social
Período: Janeiro a Dezembro de 2010/Bimestre: Novembro e Dezembro

RREO - Anexo XIV (LRF, Art. 52, inciso I, alíneas "a" e "b" do inciso II e §1º)

R\$ 1,00


RECEITAS	PREVISÃO ATUALIZADA (a)	RECEITAS REALIZADAS Até o Bimestre (b)		SALDO NÃO REALIZADO (c) = (a - b)
RECEITAS DE CAPITAL - ALIENAÇÃO DE ATIVOS (I)				
Alienação de Bens Móveis	15.000,00	0,00		15.000,00
Alienação de Bens Imóveis	0,00	0,00		0,00
DESPESAS	DOTAÇÃO ATUALIZADA (d)	DESPESAS EXECUTADAS Até o Bimestre		SALDO NÃO EXECUTADO (g) = (d - (e + f))
		LIQUIDADAS (e)	INSCRITAS EM RESTOS A PAGAR NÃO PROCESSADOS (f)	
APLICAÇÃO DOS RECURSOS DA ALIENAÇÃO DE ATIVOS (II)				
DESPESA DE CAPITAL				
Investimentos	20.851.527,06	0,00	0,00	20.851.527,06
Inversões Financeiras	1.029.823,60	0,00	0,00	1.029.823,60
Amortização da Dívida	641.206,03	0,00	0,00	641.206,03
DESPESAS CORRENTES DOS REGIMES DE PREVIDÊNCIA				
Regime Geral da Previdência Social	0,00	0,00	0,00	0,00
Regime Próprio de Previdência dos Servidores	0,00	0,00	0,00	0,00
SALDO FINANCEIRO A APLICAR	2009 (h)	2010 (i) = (Ib - (IIe + II f))		SALDO ATUAL (j) = (IIIh + IIIi)
VALOR (III)	0,00	0,00	0,00	0,00

Fonte:


WALTER RAMOS DE ARAÚJO JÚNIOR
PREFEITO


ÉRICO RÉZIO DE CARVALHO CALDAS
Contabilista - CRC 017770/O-3


PATRIMONIAL AUDIT. E CONSULT. CONTABIL LTDA
RES. CONTROLE INTERNO


JOSE PAULO DE SOUSA LEITE JUCA
SEC. FINANÇAS

PREFEITURA MUNICIPAL DE SÃO GONÇALO DO AMARANTE
Relatório Resumido da Execução Orçamentária
Demonstrativo da Receita de Impostos Líquida e das Despesas Próprias com Ações e Serviços Públicos de Saúde
Orçamentos Fiscal e da Seguridade Social
Período: Janeiro a Dezembro de 2010/Bimestre: Novembro e Dezembro

R\$ 1,00

RREO - ANEXO XVI (ADCT. art. 77)

RECEITAS	PREVISÃO INICIAL	PREVISÃO ATUALIZADA	RECEITAS REALIZADAS	
			Até o Semestre	%
RECEITA DE IMPOSTOS LÍQUIDA E TRANSFERÊNCIAS CONSTITUCIONAIS E LEGAIS	53.572.000,00	53.572.000,00	86.301.338,70	161,09
Impostos	17.360.000,00	17.360.000,00	33.767.548,78	194,51
Multas, Juros de Mora e Outros Encargos dos Impostos	25.000,00	25.000,00	0,00	0,00
Dívida Ativa dos Impostos	165.000,00	165.000,00	0,00	0,00
Multas, Juros de Mora, Atualização Monetária e Outros Encargos da Dívida Ativa dos In	0,00	0,00	0,00	0,00
Receitas de Transferências Constitucionais e Legais	36.022.000,00	36.022.000,00	52.533.789,92	145,83
TRANSFERÊNCIA DE RECURSOS DO SISTEMA ÚNICO DE SAÚDE - SUS (II)	1.470.000,00	1.470.000,00	5.246.070,83	356,87
RECEITAS DE OPERAÇÕES DE CRÉDITO VINCULADAS À SAÚDE (III)	0,00	0,00	0,00	0,00
OUTRAS RECEITAS ORÇAMENTÁRIAS	0,00	0,00	0,00	0,00
(-) DEDUCAÇÃO PARA O FUNDEB	0,00	0,00	2.823.184,48	0,00
TOTAL	108.614.000,00	108.614.000,00	175.025.563,75	161,14

DESPESAS CORRENTES (Por Grupo de Natureza da Despesa)	DOTAÇÃO INICIAL	DOTAÇÃO ATUALIZADA	DESPESAS LIQUIDADAS	
			Até o Semestre	%
DESPESAS CORRENTES	14.224.500,00	15.687.685,33	15.687.265,96	99,99
Pessoal e Encargos Sociais	9.846.000,00	8.300.083,09	8.300.083,08	100,00
Juros e Encargos da Dívida	0,00	0,00	0,00	0,00
Outras Despesas Correntes	4.378.500,00	7.387.602,24	7.387.182,88	99,99
DESPESAS DE CAPITAL	2.995.000,00	884.850,14	881.052,50	99,57
Investimentos	2.985.000,00	880.287,64	876.490,00	99,56
Inversões Financeiras	10.000,00	4.562,50	4.562,50	100,00
Amortização da Dívida	0,00	0,00	0,00	0,00
TOTAL (IV)	17.219.500,00	17.219.500,00	16.568.318,46	0,00

DESPESAS PRÓPRIAS COM AÇÕES E SERVIÇOS PÚBLICOS DE SAÚDE	DOTAÇÃO INICIAL	DOTAÇÃO ATUALIZADA	DESPESAS LIQUIDADAS	
			Até o Semestre	%
DESPESAS COM SAÚDE (V) = (IV)	17.219.500,00	17.219.500,00	16.568.318,46	96,21
(-) DESPESAS COM INATIVOS E PENSIONISTAS	750.000,00	870.210,56	819.642,20	94,18
(-) DESPESAS CUSTEADAS COM OUTROS RECURSOS DESTINADOS À SAÚDE	0,00	0,00	36.556.847,94	0,00
Recursos de Transferências do Sistema Único de Saúde	0,00	0,00	36.556.847,94	0,00
Recursos de Operações de Crédito	0,00	0,00	0,00	0,00
Outros Recursos	0,00	0,00	0,00	0,00
(-) RESTOS A PAGAR INSCRITOS NO EXERCÍCIO SEM DISPONIBILIDADE FINANCEIR	0,00	0,00	0,00	0,00
TOTAL DAS DESPESAS PRÓPRIAS COM AÇÕES E SERVIÇOS PÚBLICOS DE SAÚDE	16.469.500,00	16.349.289,44	-20.808.171,68	-127,27

CONTROLE DE RESTOS A PAGAR VINCULADOS À SAÚDE INSCRITOS EM EXERCÍCIOS ANTERIORES	RESTOS A PAGAR INSCRITOS COM DISPONIBILIDADE FINANCEIRA DE RECURSOS PRÓPRIOS VINCULADOS	
	Inscritos em Exercícios Anteriores	Cancelado em 2010 (f)
RESTOS A PAGAR DE DESPESAS PRÓPRIAS COM AÇÕES E SERVIÇOS PÚBLICOS DE SAÚDE (VII)	0,00	0,00

PARTICIPAÇÃO DAS DESPESAS COM AÇÕES E SERVIÇOS PÚBLICOS DE SAÚDE NA RECEITA DE IMPOSTOS LÍQUIDA E TRANSFERÊNCIAS CONSTITUCIONAIS LEGAIS - LIMITE CONSTITUCIONAL <%> ((VI - VII f) / 1)	-0,24
--	-------

DESPESAS COM SAÚDE (Por Subfunção)	DOTAÇÃO INICIAL	DOTAÇÃO ATUALIZADA	DESPESAS LIQUIDADAS	
			Até o Semestre	%
Salário-Família	1.000,00	1.715,14	8.671,02	505,55
VENCIMENTOS - SERVIDORES DA PREFEITURA E FUNDOS	8.400.000,00	7.740.995,86	27.372.497,64	353,60
Obrigações Patronais	1.420.000,00	526.239,85	3.056.757,29	580,86
Despesas de Exercícios Anteriores	5.000,00	3.115,00	11.299,64	362,74
Indenizações e Restituições Trabalhistas	5.000,00	28.017,24	31.431,16	112,18

Walter Ramos de Araújo Júnior
 Prefeito Municipal

JOSÉ PAULO S. LEITE JUCA
 SECRETÁRIO DE FINANÇAS

Patrimonial Auditoria e Consultoria
 Contábil S/C Ltda.

[Assinatura e Carimbo]

PREFEITURA MUNICIPAL DE SÃO GONÇALO DO AMARANTE
 Relatório Resumido da Execução Orçamentária
 Demonstrativo da Receita de Impostos Líquida e das Despesas Próprias com Ações e Serviços Públicos de Saúde
 Orçamentos Fiscal e da Seguridade Social
 Período: Janeiro a Dezembro de 2010/Bimestre: Novembro e Dezembro

RREO - ANEXO XVI (ADCT. art. 77)

R\$ 1,00

DESPESAS COM SAÚDE (Por Subfunção)	DOTAÇÃO INICIAL	DOTAÇÃO ATUALIZADA	DESPESAS LIQUIDADAS	
			Até o Semestre	%
DIARIAS - GESTORES	6.000,00	3.682,00	15.771,00	428,32
DIARIAS - SERVIDORES DA PREFEITURA E FUNDOS	15.000,00	96.049,00	352.072,00	366,55
Material de Consumo	2.100.000,00	1.963.047,90	6.493.805,61	330,80
Outros Serviços de Terceiros - Pessoa Física	1.250.000,00	4.185.253,81	17.491.403,69	417,92
Outros Serviços de Terceiros - Pessoa Jurídica	650.000,00	1.139.569,53	12.036.882,81	1.056,26
Obras e Instalações	600.000,00	513.575,97	9.503.755,40	1.850,50
Equipamentos e Material Permanente	350.000,00	366.711,67	1.438.854,60	392,36
Equipamento e Material Permanente (Usado)	5.000,00	4.562,50	17.641,10	386,65
TOTAL	14.807.000,00	16.572.535,47	77.830.842,96	469,63

 WALTER RAMOS DE ARAÚJO JÚNIOR
 PREFEITO

 ERICO RÉSIQ DE CARVALHO CALDAS
 Contabilista - CRC 017770/O-3

 PATRIMONIAL AUDIT. E CONSULT. CONTABIL LTDA
 RES. CONTROLE INTERNO

 JOSE PAULO DE SOUSA LEITE JUCA
 SEC. FINANÇAS

PREFEITURA MUNICIPAL DE SÃO GONÇALO DO AMARANTE

Relatório Resumido da Execução Orçamentária

Demonstrativo das Parcerias Público-Privadas

Orçamentos Fiscal e da Seguridade Social

Período: Janeiro a Dezembro de 2010/Bimestre: Novembro e Dezembro

RREO - ANEXO XVII (Lei nº 11.079, de 30.12.2004, arts. 22, 25 e 28)

R\$ 1,00

ESPECIFICAÇÃO	SALDO TOTAL EM 31 DE DEZEMBRO DO EXERCÍCIO ANTERIOR (a)	REGISTROS EFETUADOS EM 2010		SALDO TOTAL (c) = (a + b)
		No Bimestre	Até o Bimestre (b)	
TOTAL DE ATIVOS	0,00	0,00	0,00	0,00
Direitos Futuros	0,00	0,00	0,00	0,00
Ativos Contabilizados na SPE	0,00	0,00	0,00	0,00
Contrapartida parameter Provisões de PPP	0,00	0,00	0,00	0,00
TOTAL DE PASSIVOS (I)	0,00	0,00	0,00	0,00
Obrigações Não Relacionadas a Serviços	0,00	0,00	0,00	0,00
Contrapartida para Ativos da SPE	0,00	0,00	0,00	0,00
Provisões de PPP	0,00	0,00	0,00	0,00
GARANTIAS DE PPP (II)	0,00	0,00	0,00	0,00
SALDO LÍQUIDO DE PASSIVOS DE PPP (III) = (I - II)	0,00	0,00	0,00	0,00
PASSIVOS CONTINGENTES	0,00	0,00	0,00	0,00
Contraprestações Futuras	0,00	0,00	0,00	0,00
Riscos Não Provisionados	0,00	0,00	0,00	0,00
Outros Passivos Contingentes	0,00	0,00	0,00	0,00
ATIVOS CONTINGENTES	0,00	0,00	0,00	0,00
Serviços Futuros	0,00	0,00	0,00	0,00
Outros Ativos Contingentes	0,00	0,00	0,00	0,00

DESPESAS DE PPP	EXERCÍCIO ANTERIOR	EXERCÍCIO CORRENTE (EC)	<EC+1>	<EC+2>	<EC+3>	<EC+4>	<EC+5>	<EC+6>	<EC+7>	<EC+8>	<EC+9>
Do Ente Federado	0,00	0,00	0,00	0,00	0,00	0,00	0,00	0,00	0,00	0,00	0,00
Das Estatais Não-Dependentes	0,00	0,00	0,00	0,00	0,00	0,00	0,00	0,00	0,00	0,00	0,00
TOTAL DAS DESPESAS	0,00	0,00	0,00	0,00	0,00	0,00	0,00	0,00	0,00	0,00	0,00
RECEITA CORRENTE LÍQUIDA (RCL)	0,00	0,00	0,00	0,00	0,00	0,00	0,00	0,00	0,00	0,00	0,00
TOTAL DAS DESPESAS / RCL (%)	0,00	0,00	0,00	0,00	0,00	0,00	0,00	0,00	0,00	0,00	0,00

Nota:

WALTER RAMOS DE ARAÚJO JÚNIOR
PREFEITO

ERICO RÉGIO DE CARVALHO CALDAS
Contabilista - CRC 017770/O-3

PATRIMONIAL AUDIT. E CONSULT. CONTABIL LTDA
RES. CONTROLE INTERNO

JOSE PAULO DE SOUSA LEITE JUCA
SEC. FINANÇAS

PREFEITURA MUNICIPAL DE SÃO GONÇALO DO AMARANTE
Relatório Resumido de Execução Orçamentária
Demonstrativo Simplificado do Relatório Resumido da Execução Orçamentária
Orçamento Fiscal e da Seguridade Social
Período: Janeiro a Dezembro de 2010/Bimestre: Novembro e Dezembro

RREO - Anexo XVIII (LRF, Art. 52, inciso I, alíneas "a" e "b" do inciso II e §1º)

R\$ 1,00

BALANÇO ORÇAMENTÁRIO	No Bimestre		Até o Bimestre	
RECEITAS				
PREVISÃO INICIAL	83.381.600,00		83.381.600,00	
PREVISÃO ATUALIZADA	83.381.600,00		83.381.600,00	
RECEITAS REALIZADAS	18.359.669,13		81.501.826,54	
DÉFICIT ORÇAMENTÁRIO	0,00		0,00	
SALDOS DE EXERCÍCIOS ANTERIORES	0,00		0,00	
DESPESAS				
DOTAÇÃO INICIAL	81.766.600,00		81.766.600,00	
CRÉDITOS ADICIONAIS	0,00		0,00	
DOTAÇÃO ATUALIZADA	81.766.600,00		81.766.600,00	
DESPESA EMPENHADA	5.934.756,02		81.133.457,71	
DESPESA LIQUIDADADA	18.697.111,61		83.741.987,62	
SUPERÁVIT ORÇAMENTÁRIO	2.738.641,07		2.738.641,07	
DESPESA POR FUNÇÃO/SUBFUNÇÃO	No Bimestre		Até o Bimestre	
DESPESAS EMPENHADAS	5.934.756,02		81.133.457,71	
DESPESAS LIQUIDADAS	18.697.111,61		81.003.346,55	
RECEITA CORRENTE LÍQUIDA - RCL			Até o Bimestre	
RECEITA CORRENTE LÍQUIDA			79.870.858,91	
RECEITAS E DESPESAS DOS REGIMES DE PREVIDÊNCIA	No Bimestre		Até o Bimestre	
Regime Geral de Previdência Social				
RECEITAS PREVIDENCIÁRIAS REALIZADAS GERAL	136.222,72		888.943,41	
DESPESAS PREVIDENCIÁRIAS LIQUIDADAS GERAL	215.091,09		949.078,76	
RESULTADO PREVIDENCIÁRIO GERAL	-78.868,37		-60.135,35	
Regime Próprio de Previdência dos Servidores				
RECEITAS PREVIDENCIÁRIAS REALIZADAS RPPS	0,00		0,00	
DESPESAS PREVIDENCIÁRIAS LIQUIDADAS RPPS	0,00		0,00	
RESULTADO PREVIDENCIÁRIO RPPS	0,00		0,00	
RESULTADOS NOMINAL E PRIMÁRIO	Meta Fixada no AMF da LDO (a)	Resultado Apurado Até o Bimestre (b)	% em Relação à Meta (b/a)	
RESULTADO NOMINAL	0,00	-104.839,23	0,00	
RESULTADO PRIMÁRIO	0,00	761.261,39	0,00	
RESTOS A PAGAR POR PODER E MINISTÉRIO PÚBLICO	Inscrição	Cancelamento Até o Bimestre	Pagamento Até o Bimestre	Saldo a Pagar
RESTOS A PAGAR PROCESSADOS				
Poder Executivo	5.818.396,64	0,00	1.901.367,38	5.208.599,96
Poder Legislativo	0,00	0,00	0,00	0,00
RESTOS A PAGAR NÃO PROCESSADOS				
Poder Executivo	3.706.135,54	0,00	1.291.570,70	5.208.599,96
Poder Legislativo	0,00	0,00	0,00	0,00
TOTAL	9.524.532,18	0,00	3.192.938,08	10.417.199,92
DESPESAS COM AÇÕES TÍPICAS DE MDE	Valor Apurado Até o Bimestre	Limites Constitucionais Anuais		
		% Mínimo a Aplicar no Exercício	% Aplicado Até o Bimestre	
Mínimo Anual de <18% / 25%> das Receitas de Impostos em	16.505.733,80	25,00	31,41	
Mínimo Anual de 60% do FUNDEB na Remuneração do	8.385.593,29	60,00	298,38	

Prefeitura Municipal de São Gonçalo do Amarante

Walter Ramos de Araújo Júnior
Prefeito Municipal

JOSÉ PAULO S. LEITE JUCA
SECRETÁRIO DE FINANÇAS

Parlamentar Auditoria e Consultoria
CONPENSIC Ltda.

Parlamentar Auditoria e Consultoria
CONPENSIC Ltda.
Erico Reisio de Carvalho Caldas
Sócio Gerente

PREFEITURA MUNICIPAL DE SÃO GONÇALO DO AMARANTE
 Relatório Resumido de Execução Orçamentária
Demonstrativo Simplificado do Relatório Resumido da Execução Orçamentária
 Orçamento Fiscal e da Seguridade Social
 Período: Janeiro a Dezembro de 2010/Bimestre: Novembro e Dezembro

R\$ 1,00

RREO - Anexo XVIII (LRF, Art. 52, inciso I, alíneas "a" e "b" do inciso II e §1º)			
RECEITAS DE OPERAÇÕES DE CRÉDITO E DESPESAS DE CAPITAL		Valor Apurado Até o Bimestre	Saldo Não Realizado
Receitas de Operações de Crédito		0,00	0,00
Despesa de Capital Líquida		3.417.564,64	23.042.335,75
RECEITA DE ALIENAÇÃO DE ATIVOS E APLICAÇÃO DOS RECURSOS		Valor Apurado Até o Bimestre	Saldo a Realizar
Receita de Capital Resultante da Alienação de Ativos		0,00	15.000,00
Aplicação dos Recursos da Alienação de Ativos		0,00	0,00
DESPESAS COM AÇÕES E SERVIÇOS PÚBLICOS DE SAÚDE	Valor Apurado Até o Bimestre	Limite Constitucional Anual	
		% Mínimo a Aplicar no Exercício	% Aplicado Até o Bimestre
Despesas Próprias com Ações e Serviços Públicos de Saúde	77.830.842,96	15,00	469,63


 WALTER RAMOS DE ARAÚJO JÚNIOR
 PREFEITO


 ERICO RÉZIO DE CARVALHO CALDAS
 Contabilista - CRC 017770/O-3


 PATRIMONIAL AUDIT. E CONSULT. CONTABIL LTDA
 RES. CONTROLE INTERNO


 JOSE PAULO DE SOUSA LEITE JUCA
 SEC. FINANÇAS